



Instituto de Becas y Crédito Educativo del Estado de Sonora
Estado Analítico de Ingresos
 Del 01 de Enero al 30 de Junio de 2023

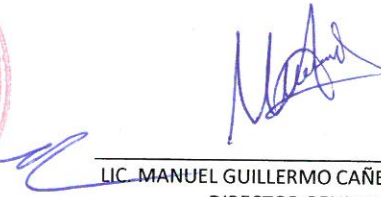
Rubros de Ingresos	Ingreso					Diferencia (6= 5 - 1)
	Estimado	Ampliaciones y Reducciones	Modificado	Devengado	Recaudado	
	(1)	(2)	(3= 1 +2)	(4)	(5)	
Impuestos			0.00			0.00
Cuotas y Aportaciones de Seguridad Social	0.00	0.00	0.00	0.00	0.00	0.00
Contribuciones de Mejoras	0.00		0.00			0.00
Derechos	0.00		0.00			0.00
Productos	6,517,221.72		6,517,221.72	6,001,554.04	6,001,554.04	-515,667.68
Aprovechamientos	0.00		0.00			0.00
Ingresos por Ventas de Bienes, Prestacion de Servicios y Otros Ingresos	68,837,925.28		68,837,925.28	28,994,570.07	28,994,570.07	-39,843,355.21
Participaciones, Aportaciones, Convenios, Incentivos Derivados de la Colaboración Fiscal y Fondos Distintos de Aportaciones			0.00			0.00
Transferencias, Asignaciones, Subsidios y Subvenciones, y Pensiones y Jubilaciones	683,955,904.91	474,009.27	684,429,914.18	243,763,244.04	243,763,244.04	-440,192,660.87
Ingresos Derivados de Financiamientos			0.00			0.00
Total	759,311,051.91	474,009.27	759,785,061.18	278,759,368.15	278,759,368.15	-480,551,683.76
					Ingresos Excedentes	

Instituto de Becas y Crédito Educativo del Estado de Sonora
Estado Analítico de Ingresos
 Del 01 de Enero al 30 de Junio de 2023

Rubros de Ingresos	Ingreso					Diferencia
	Estimado	Ampliaciones y Reducciones	Modificado	Devengado	Recaudado	
	(1)	(2)	(3= 1 +2)	(4)	(5)	
Estado Analítico de Ingresos Por Fuente de Financiamiento	Ingreso					
	Estimado	Ampliaciones y Reducciones	Modificado	Devengado	Recaudado	Diferencia
	(1)	(2)	(3= 1 +2)	(4)	(5)	(6= 5 - 1)
Ingresos del Poder Ejecutivo Federal o Estatal y de los Municipios	0.00	0.00	0.00	0.00	0.00	0.00
Impuestos	0.00	0.00	0.00	0.00	0.00	0.00
Cuotas y Aportaciones de Seguridad Social						
Contribuciones de Mejoras			0.00			0.00
Derechos			0.00			0.00
Productos ¹			0.00			0.00
Aprovechamientos ²			0.00			0.00
Participaciones, Aportaciones, Convenios, Incentivos Derivados de la Colaboración Fiscal y Fondos Distintos de Aportaciones			0.00			0.00
Transferencias, Asignaciones, Subsidios y Subvenciones, y Pensiones y Jubilaciones			0.00			0.00
Ingresos De los Entes Públicos de los Poderes Legislativo y Judicial, de los Órganos Autonomos y del Sector Paraestatal o Paramunicipal, así como de las Empresas Productivas del Estado	759,311,051.91	474,009.27	759,785,061.18	278,759,368.15	278,759,368.15	-480,551,683.76
Cuotas y Aportaciones de Seguridad Social	0.00		0.00			0.00
Productos ¹	6,517,221.72		6,517,221.72	6,001,554.04	6,001,554.04	-515,667.68
Ingresos por ventas de Bienes, Prestación de Servicios y Otros Ingresos ³	68,837,925.28		68,837,925.28	28,994,570.07	28,994,570.07	-39,843,355.21
Transferencias, Asignaciones, Subsidios y Subvenciones, y Pensiones y Jubilaciones	683,955,904.91	474,009.27	684,429,914.18	243,763,244.04	243,763,244.04	-440,192,660.87
Ingresos derivados de Financiamiento	0.00	0.00	0.00	0.00	0.00	0.00
Ingresos Derivados de Financiamientos	0.00		0.00			0.00
Total	759,311,051.91	474,009.27	759,785,061.18	278,759,368.15	278,759,368.15	-480,551,683.76
					Ingresos Excedentes	


 M.I.E. ANA MARLA MIRANDA CRUZ
 SUBDIRECTORA DE CONTABILIDAD Y FINANZAS




 LIC. MANUEL GUILLERMO CAÑEZ MARTÍNEZ
 DIRECTOR GENERAL